

公司概況資料表

以下資料由台灣積層工業股份有限公司及其推薦證券商提供，資料若有錯誤、遺漏或虛偽不實，均由該公司及其推薦證券商負責。

以下揭露之認購價格及依據等資訊，係申請登錄興櫃公司與其推薦證券商依認購當時綜合考量各種因素後所議定。由於興櫃公司財務業務狀況及資本市場將隨時空而變動，投資人切勿以上開資訊作為投資判斷之唯一依據，務請特別注意

- 認購相關資訊
- 公司簡介
- 主要業務項目
- 最近五年度簡明損益表及申請年度截至最近月份止之自結損益表
- 最近五年度簡明資產負債表
- 最近三年度財務比率

公司名稱：台灣積層工業股份有限公司（股票代號：8999）

董事長	陳界中
總經理	施黃清
資本額	新臺幣360,000,000元
輔導推薦證券商	兆豐證券股份有限公司
主辦輔導券商聯絡人電話	兆豐證券股份有限公司 陳小姐(02)2327-8988 分機7923
註冊地國	不適用
訴訟及非訟代理人	不適用

輔導推薦證券商認購台灣積層工業股份有限公司股票之相關資訊

證券商名稱	主辦		協辦
	兆豐證券股份有限公司		中國信託綜合證券股份有限公司
認購日期	113/11/22	114/1/7	113/11/22
認購股數（股）	907,156	72,844	100,000
認購占擬櫃檯買賣股份總數之比率	2.72%		0.28%

認購價格	每股新臺幣26元
認購價格之訂定 依據及方式	<p>一、認購價格訂定依據及方式</p> <p>本推薦證券商依一般市場認購價格訂定方式，參考市場法、成本法及收益基礎法等方式，以推算合理之認購價格，做為該公司辦理股票興櫃登錄之參考價格訂定依據。再參酌該公司之所處產業、經營績效、發行市場環境及同業之市場狀況等因素後，由本推薦證券商與該公司共同議定之。目前股票價值的評估方法諸多，而各種方法皆有其優缺點，評估之結果亦有所差異。</p> <p>二、證券投資分析常用之股票評價方法主要包括：</p> <p>(1)市場法：本益比法(Price/Earnings Ratio, P/E Ratio)及股價淨值比法(Price/Book Value Ratio, P/B Ratio)，均透過已公開的資訊，與整體市場、產業性質相近的同業及被評價公司歷史軌跡比較，作為評量企業的價值，再根據被評價公司本身異於採樣公司之部分作折溢價之調整。</p> <p>(2)成本法：亦稱帳面價值法(Book Value Method)，係以帳面歷史成本資料作為公司價值評定之基礎。</p> <p>(3)收益法則重視公司未來營運所創造之現金流入價值。</p> <p>以上股票評價方法，其中本益比法易受同業本益比極端值、盈餘分配政策及股東結構等影響，當評估公司未來成長性與同業平均不符時，所估算之股價範圍與其興櫃市價易有所偏差，而較不具參考性；成本法係以歷史成本為計算之基礎，易忽略通貨膨脹因素且無法反應資產實際之經濟價值，且深受財務報表所採行之會計原則與方法之影響，將可能低估成長型公司應有之價值；收益法下某些假設，如未來營收成長率、邊際利潤率、資本支出之假設等，在產業快速變化下對未來之預估甚難準確，使未來現金流量無法精確掌握，且加權平均資金成本更無法精確掌握。該公司屬成熟產業，故本次輔導推薦證券商認購台灣積層工業股份有限公司(以下簡稱台灣積層或該公司)股票，僅就市場法之股價淨值比法作為評估基準。</p> <p>三、發行人與已上市櫃同業之股價淨值比之比較情形</p> <p>台灣積層成立於民國66年，主要從事軟性包裝材料之製造與銷售，從規劃、設計、製版、印刷、塗膠、積層、裁切分條到製袋、重袋等一系列，提供「All in One」客製化服務，也為客戶提供包材、形象廣告、食品保存與安全特性等完整的解決方案與服務，並跨足食品、日化、醫美、工業、石化、電子等產業的軟性包材。</p> <p>經參考與該公司從事相同或類似業務或身處同產業之國內上市櫃公司，選取旭源包裝科技股份有限公司(以下簡稱旭源，股票代號：8421)主係從事熱收縮膜印刷標籤、套/貼標籤設備之製造及銷售；森田印刷廠股份有限公司(以下簡稱森田，股票代號：8410)主要產品為一般印刷品薄膜、特殊效果薄膜；炎洲流通股份有限公司(以下簡稱炎洲流通，股票代號：3171)主要產品為各類膠帶、緩衝包材、電子包裝材料及各類保護膜之買賣業務；。</p> <p>茲將上述採樣同業公司最近三個月(113年9月~113年11月)之股價淨值比列示如下：</p>

單位：倍

公司	月份	113年9月	113年10月	113年11月	平均
旭源(8421)		1.01	0.98	1.02	1.00
森田(8410)		1.74	1.67	1.66	1.69
炎洲流通(3171)		1.71	2.11	1.86	1.89

資料來源：證交所及櫃檯買賣中心。

由上表資訊，該公司採樣同業最近三個月(113年9月至11月)之平均股價淨值比區間介於1倍~1.89倍之間。依據該公司113年度第二季經會計師核閱之財務報告權益總計為964,309千元，以預計興櫃掛牌股數36,000千股設算，每股淨值26.79元為計算基礎，其參考價格區間為26.79元~50.63元。另經考量興櫃市場流動性風險，以八折計算其參考價格區間為21.43元~40.51元。議定主辦及協辦推薦證券商股票認購價格為每股26元，介於每股合理價格區間內，故議定之認購價格尚屬合理。

四、推薦證券商就其與發行人所共同議定認購價格合理性之評估意見

綜上所述，本次興櫃認購價格之訂定係參酌國際慣用之評價法計算該公司合理價格，並考量該公司之所處產業前景、經營績效、發行市場環境及同業之市場狀況等因素，另考量興櫃市場流動性不足之風險後，由本推薦證券商與該公司共同議定之興櫃每股認購價格為26元，尚屬合理。

公司簡介(公司介紹、歷史沿革、經營理念、未來展望等)

一、公司介紹：

台灣積層成立於民國66年11月，主要經營業務為專業軟性包裝材料之設計、製造及販賣涵括食品業、電子業、醫藥業、石化業、日用化學品業及一般工業等各產業之軟性包材。

二、歷史沿革：

年度	重要發展記事
民國66年11月	公司創立登記，資本額新台幣360萬元，員工人數10人。
民國75年12月	工廠第二期擴建完成。
民國81年05月	與日本王子製袋株式會社技術合作，設立重袋工廠生產平齊袋。
民國81年11月	遷廠至中壢工業區新北園路佔地近3000坪之自購現址，並自建 GMP 廠房，同時台北公司亦南遷與工廠廠辦合一。
民國84年06月	通過經濟部商品檢驗局 ISO-9002 國際標準品質認證。
民國85年09月	獲頒經濟部中小企業「國家磐石獎」。
民國89年10月	榮獲中華民國對外貿易發展協會台灣包裝之星。

民國91年07月	通過經濟部商品檢驗局 ISO9001:2000年版品質管理系統 SGS 認證，獲得英國 UKAS 證書。
民國95年12月	取得 ISO14001:2014國際標準環境管理認證。
民國98年04月	全廠改善為正壓廠房及增加新式浴塵設備，追求食品安全潔淨生產環境。取得 ISO22000：2005年版食品安全管理系統及 HACPP 危害分析重點管制系統 SGS 認證。
民國104年11月	榮獲第九屆桃園市長青企業卓越獎。
民國106年11月	建購 RTO(閥門循序控制式蓄熱焚燒爐)空污處理設備，改善空污處理效率。
民國107年09月	取得 ISO13485：2016醫療器材品質管理系統認證。 取得 ISO45001職安衛認證。
民國109年5月	於現址擴建三廠廠房，引進智能生產設備。
民國113年4月	股票公開發行。
民國113年11月	現金增資46,912千元，累計實收資本額新台幣360,000千元。

三、經營理念：

台灣積層提供客戶優質的包材產品與服務，綠色環保愛護地球，善盡企業公民責任，持續成長及獲利，回饋股東、員工及社會，共同建立世界級包材供應的領先地位。經營理念秉持著：(1)和諧繁榮：全面均衡發展，永續繁榮 (2)開放進步：整體意識開放，學習進步 (3)紀律廉節：操守本份正直，敦厚廉節。

四、未來展望：

(1)短期業務發展計畫

- A. 導入 MES 及 QMS 系統，建構生產數據及檢驗數據生態鏈，以利即時掌握資訊，並分析數據提升良率，優化流程，為自動化生產準備。
- B. 持續開發及測試綠色包材結構，擴展產品線的廣度及深度。
- C. 鞏固既有客戶，持續開發新客源，擴大北美及日本市場。
- D. 持續延攬優秀人才，並有效實施育、用、留才政策，達成傳承培育目標，厚植人力資本。

(2)長期業務發展計畫

- A. 環保綠色軟性包材持續推進開發應用，與供應商策略合作，運用供應商的專業優勢，持續開發先驅性材、物料，領先同業，創造競爭力。
- B. 達成符合客戶交期、排程具彈性及品質穩定的智慧製造工廠藍圖，再創營收高鋒。
- C. 持續鞏固既有客戶，開發國內新客源，搶攻美國、歐洲及紐澳市場。

[TOP ^](#)

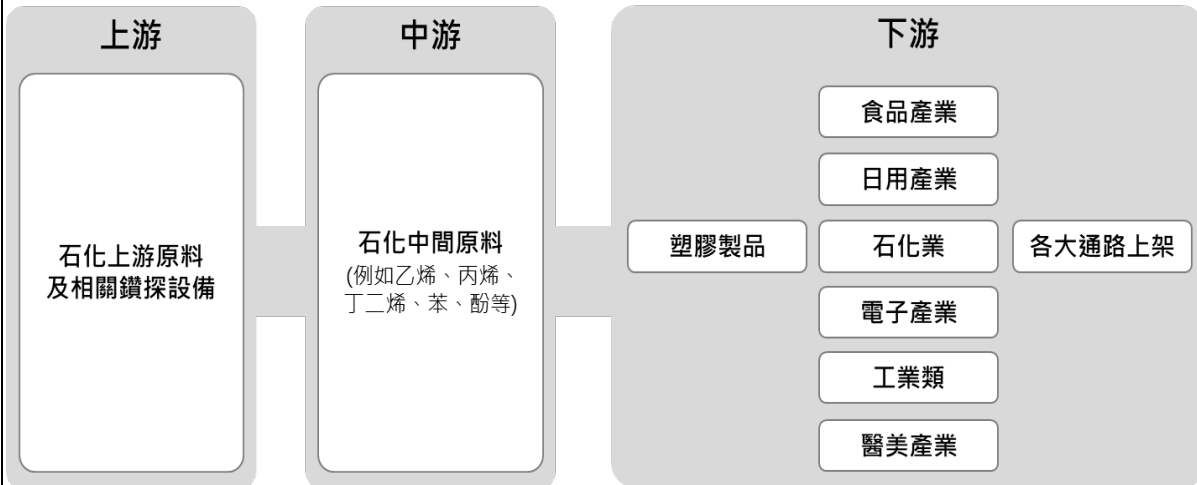
[TOP ^](#)

主要業務項目：



主要係從事專業軟性包裝材料之設計、製造及販賣。

公司所屬產業之上、中、下游結構圖：

台灣積層為軟性包材產業，依各產業對軟性包材的功能需求，提供客製化產品，上游供應商有材料及物料廠商，包含塑膠薄膜廠、紙廠、鋁箔廠、化學廠及油墨廠商。下游為各產業品牌(廠牌)商，台灣積層依品牌(廠牌)需求製作產品(袋裝、成卷)並販售，客戶買回後再填充，最後再提供給品牌商上架到各大通路販售。台灣積層所屬產業上、中、下游架構圖列示如下：



產品名稱	產品圖示及介紹	重要用途或功能	最近一年度 營收金額(千元)	佔總營收 比重(%)
石化類		功能：雙層密封高防濕性、特殊設計袋體强度高、堆疊容易且外觀整齊適合自動倉儲 用途：尼龍平齊袋、聚縮醛平齊袋、飼料平齊袋等	149,874	10%
日用類		舉例洗劑補充包 功能：包裝造型特殊精美，可直立擺放，不佔空間，環保、廢棄物減量，可搭配栓嘴，方便液體流出 應用：能取代原硬式塑膠瓶包裝，此種袋型尚可應用於調味醬、園藝花肥、寵物飼料、沙拉油包裝等	88,194	6%
電子類		舉例防潮抗靜電鋁箔袋 功能：可完全隔絕濕氣，完全消散靜電，具高抗張強度 用途：適用於保存精密電子零件、測試樣品、儀器、測試感應器等	37,560	2%
食品類		舉例咖啡袋 功能：附透氣閥幫助袋內氣體排出，印刷精美、造型美觀、耐用，水氣氧氣阻隔佳，有束帶、夾鏈與滑塊拉鍊附加選擇 用途：茶葉、咖啡豆、粉類產品、米或寵物飼料等	801,667	52%
工業類		舉例縫線袋 功能：強度高、防潮性高、耐穿刺適合尼龍等各類工程塑膠使用，並可依客戶產品特性需求及結構設計	82,210	6%

		用途：工程塑膠縫線袋、農用鹽糖縫線袋、飼料縫線袋等		
醫美類		舉例隱形眼鏡封膜 功能：強韌、耐穿刺/印刷套印精準、美觀，水氣氧氣阻隔佳，易於封裝 用途：適合任何需要強韌保護的醫療用品等	340,740	22%
其他類		舉例環保購物袋 功能：印刷製作，圖案多樣化，可重複使用，袋體強韌 用途：環保袋、贈品袋、保冷袋、購物袋、Trade show 袋、CD、玩具貯藏盒、海灘蓆等	33,829	2%
合計			1,534,074	100%

最近五年度簡明損益表及申請年度截至最近月份止之自結損益表

單位：新臺幣千元

項目	年度	108年 (註1)	109年 (註1)	110年 (註1)	111年 (註1)	112年 (註1)	113年截至11月 份止(自結)(註2)
營業收入		1,515,882	1,663,102	1,851,572	1,680,471	1,534,074	1,633,700
營業毛利		281,487	328,009	353,946	292,712	253,533	286,761
毛利率(%)		18.57%	19.72%	19.12%	17.42%	16.53%	17.55%
營業損益		110,722	138,667	134,525	70,001	71,102	90,998
營業外收入		6,412	2,274	14,971	41,082	13,070	32,960
營業外支出		(7,214)	(15,291)	14,123	8,301	11,760	(23,580)
稅前損益		109,919	125,650	135,373	102,782	72,412	100,378
稅後損益		92,273	107,710	109,043	86,861	58,587	80,216
每股盈餘(元)		2.95	3.44	3.48	2.77	1.87	2.56
發放	現金股利(元)	1	2	2	2	2	-
	股票股利(資本公積轉增資)(元)	-	-	-	-	-	-
	股票股利(盈餘轉增資)(元)	1.5	-	-	-	-	-

資料來源：經會計師查核簽證之財務報告。

註1：該公司108~112年度係依據國際財務報導準則編製之財務報告填列，並經會計師查核簽證。

註2：係自結數字，未經會計師查核簽證，因此可能與會計師查核結果存有差異，請投資人於參考時審慎評估。

最近五年度簡明資產負債表

單位：新臺幣千元

項目	年度	108年(註1)	109年(註1)	110年(註1)	111年(註1)	112年(註1)
流動資產		717,682	731,157	880,157	767,212	850,090

基金及長期投資		-	-	-	-	-
固定資產		880,184	1,288,711	1,103,759	1,084,415	986,380
無形資產		11,366	9,897	9,621	8,087	6,623
其他資產		145,387	88,569	57,927	58,984	70,458
資產總額		1,754,619	2,118,334	2,051,464	1,918,698	1,913,551
流動負債	分配前	554,259	495,880	596,131	530,684	540,718
	分配後	581,484	558,497	658,749	593,301	603,336
長期負債		258,088	600,722	491,239	397,061	385,702
其他負債		-	-	-	-	-
負債總額	分配前	812,347	1,096,602	1,087,370	927,745	926,420
	分配後	839,572	1,159,219	1,149,988	990,362	989,038
股本		272,250	313,088	313,088	313,088	313,088
資本公積		18,300	18,300	18,300	18,300	18,300
保留盈餘	分配前	551,143	589,259	633,929	660,375	656,553
	分配後	483,079	526,642	571,311	597,758	593,935
長期股權投資未實現跌價損失		-	-	-	-	-
累積換算調整數		-	-	-	-	-
其他權益		100,580	101,085	(1,223)	(810)	(810)
股東權益總額	分配前	942,272	1,021,732	964,094	990,953	987,131
	分配後	915,047	959,115	901,476	928,336	924,513

資料來源：經會計師查核簽證之財務報告。

註1：該公司108~112年度係依據國際財務報導準則編製之財務報告填列，並經會計師查核簽證。

TOP ^

最近三年度財務比率					
項目		年度	110年	111年	112年
財務比率	毛利率(%)		19.12	17.42	16.53
	流動比率(%)		147.64	144.57	157.22
	應收帳款天數(天)		91	92	92
	存貨週轉天數(天)		49	57	63
	負債比率(%)		53.00	48.35	48.41

TOP ^

投資人若欲查詢該公司更詳細之資料請連結至[公開資訊觀測站!!](#)