

公司概況資料表

以下資料由精誠金融科技股份有限公司及其推薦證券商提供，資料若有錯誤、遺漏或虛偽不實，均由該公司及其推薦證券商負責。

以下揭露之認購價格及依據等資訊，係申請登錄興櫃公司與其推薦證券商依認購當時綜合考量各種因素後所議定。由於興櫃公司財務業務狀況及資本市場將隨時空而變動，投資人切勿以上開資訊作為投資判斷之唯一依據，務請特別注意

認購相關資訊

公司簡介

主要業務項目

最近五年度簡明損益表及申請年度截至最近月份止之自結損益表

最近五年度簡明資產負債表

最近三年度財務比率

公司名稱：精誠金融科技股份有限公司 (股票代號：7819)

董事長	楊世忠
總經理	黃華勇
資本額	新台幣219,635,000元
輔導推薦證券商	元大證券股份有限公司、富邦綜合證券股份有限公司
主辦輔導券商聯絡人電話	元大證券股份有限公司 黃小姐(02)2718-1234#6780
註冊地國	不適用
訴訟及非訟代理人	不適用

輔導推薦證券商認購精誠金融科技股份有限公司股票之相關資訊

證券商名稱	主辦	協辦
	元大證券股份有限公司	富邦綜合證券股份有限公司
認購日期	114年1月17日	
認購股數(股)	800,000	100,000
認購占擬櫃檯買賣股份總數之比率	3.64%	0.46%
認購價格	每股新台幣80元	
認購價格之訂定依據及方式	本推薦證券商依一般市場認購價格訂定方式，評估市場法、成本法及現金流量折現法等評價方式，以推算合理之股票價格，作為本推薦證券商認購精誠金融科技股份有限公司(以下簡稱精誠金融公司或	

該公司)興櫃股票價格之訂定依據；再參酌該公司產業概況、經營績效、發行市場環境及同業市場狀況等因素後，由本推薦證券商與該公司共同議定之。

基於目前股票價值的評估方法有諸多種類，而各種方法皆有其優缺點，評估之結果亦有所差異，目前市場上常用之股票評價方法主要包括：

- 1.市場法：本益比法(Price/Earnings ratio P/E ratio)或股價淨值比法(Price Book value ratio P/B ratio)，係透過已公開的資訊與整個市場、產業性質相近的同業及被評價公司歷史軌跡比較，作為評量企業的價值依據，再根據被評價公司本身異於採樣公司之部分做折溢價的調整。
- 2.成本法：係以帳面歷史成本資料作為公司價值之評定基礎。
- 3.收益法：其中現金流量折現法係採用未來現金流量作為公司價值之評定基礎。

以上股票評價方法，成本法係以歷史成本為計算之基礎，易忽略通貨膨脹因素且無法反映資產實際之經濟價值，且深受財務報表所採行之會計原則與方法之影響，將可能低估成長型公司應有之價值；現金流量折現法下某些假設，如未來營收成長率、邊際利潤率、資本支出之假設等，在產業快速變化下對未來之預估較難取得適切之數據，使未來現金流量及加權平均資金成本更無法精確掌握；股價淨值比法較適用於獲利不穩定，或成熟產業但獲利波動劇烈的景氣循環公司，而該公司屬獲利穩定之產業，故本次輔導推薦證券商認購精誠金融公司茲就市場法-本益法評估該公司之興櫃認購價格。

精誠金融公司為國內主要信用卡收單系統供應及服務商，提供包括信用卡刷卡設備、收單授權、清算清分系統建置之服務之一條龍服務，並結合既有信用卡收單系統、線下多功能自收單刷卡終端設備開發能力，跨足第三方支付、電子發票增值服務系統及銷售數位序號遊戲點數卡 SYS Point 服務。經參考國內已上市櫃之同業資料，考量該公司所處產業、業務產品性質或營運模式，選擇上櫃公司91 APP(股票代號6741)，專精於電子商務及虛實融合 OMO (Online-Merge-Offline) 新零售的雲端軟體暨增值服務公司，自主開發並維運新零售所需要的各種軟體雲，同時整合了「數據 x 電商」的增值服務，一站式 (one-stop turnkey) 滿足零售品牌在啟動自有品牌電商時，從軟體系統、金/物流整合、電商代運營、數位行銷到大數據顧問分析等所有一切需求；上櫃公司綠界(股票代號6763)，為第三方支付服務業者，主要從事第三方支付金流代收代付業務，提供信用卡、ATM 櫃員機、網路 ATM 及超商條代碼四大付款管道；另提供物流(提供該公司會員與物流或超商業者串接系統)、電子發票、資安健檢服務及專案系統建置服務；上櫃公司騰雲(股票代號6870)，提供的 SolaaS(Solution as a Service)全方位數位轉型解決方案，提供客戶端到端(End-to-end)的數位轉型方案，以「PaaS 平台建置」、「SaaS 軟體應用」為主，輔以「IaaS 基礎架構」及「Smart Edge 智慧終端」共四大模塊，協助零售流通產業、交通運輸、物流等各產業之企業及政府公部門進行數位轉型。茲將上述採樣同業、及該公司擬掛牌之資訊服務業之上市櫃同產業類別類股最近三個月(113年10月~113年12月)之本益比列示如下：

單位：倍				
同業/月份本益比	113年10月	113年11月	113年12月	最近三個月平均
91 APP(6741)	40	34.13	30.40	34.84
綠界(6763)	24.54	23.1	22.73	23.46
騰雲(6870)	61.33	63.71	61.36	62.13
上市資訊服務	20.72	20.50	22.77	21.33
上櫃資訊服務	23.35	22.50	22.56	22.80

資料來源：台灣證券交易所及財團法人中華民國證券櫃檯買賣中心

由上表同業比較可知，精誠金融公司之採樣同業及上櫃及上市資訊服務類股於最近三個月之平均本益比約在21.33倍~62.13倍之間，另依據精誠金融公司112年度及113年第二季經會計師查核簽證或核閱之財務報告之最近四季(112年第三季至113年第二季)稅後淨利為57,020千元，扣除共同控制下前手權益7,010千元，歸屬於該公司業主稅後淨利為50,010千元，並按該公司興櫃掛牌時股份總數21,964千股計算，每股稅後盈餘為2.28元，依上述本益比區間計算其參考價格區間為48.63~141.66元，經參酌精誠金融公司經營績效、獲利情況、所處市場環境、產業未來成長性及同業之狀況，並考量總體經濟環境因素及興櫃市場流動性風險後，本輔導推薦證券商與該公司共同議定之興櫃每股認購價格為80元，尚屬合理。

公司簡介(公司介紹、歷史沿革、經營理念、未來展望等)

一、公司介紹：

精誠金融科技股份公司設立於民國89年5月16日，係精誠資訊集團旗下資訊服務公司，為台灣主要之刷卡機端末設備、信用卡收單系統供應及服務商，致力於發展信用卡收單及支付生態圈之相關科技應用及系統，開發支付終端機應用程式、信用卡收單相關系統、打造第三方支付系統、電子發票系統等，並代理銷售國內外多品牌刷卡終端設備 VeriFone、Castles 及 PAX，在台銷售並維護各廠牌刷卡機，合作伙伴遍及國內各收單銀行、票證公司及各大百貨通路，並開發各項軟體增值專案，提供銀行特約商店可以接受信用卡、儲值卡及電子支付，整合收銀功能，提供合作夥伴線上線下服務及系統整合，為支付帶來創新及穩定的資訊系統服務。

二、歷史沿革：

年度	重要紀事
89年	<ul style="list-style-type: none"> • 5月16日核准設立，公司名稱「銀訊科技股份有限公司」，實收資本額20,000千元，主要業務為電子商務ePOS系統推廣及銷售。 • 協助中國信託商業銀行建置第一代電子商務 payment gateway。 • 代理 Ingenico 刷卡機，協助聯合信用卡處理中心完成京華城、微風廣場，臺灣首例 EMV 刷卡機布建。 • 以新商業模式(profit sharing)與 HSBC 匯豐銀行臺灣合作，提供收單前台(Card-Pool)後(MAPS)台系統協助其收單業務系統 EMV 升級，以及 EMV 刷卡機網路布建。
93年	<ul style="list-style-type: none"> • 8月19日核准變更公司名稱為「嘉利科技股份有限公司」。

101 年	<ul style="list-style-type: none"> • 4月18日以現金增資發行新股七千萬元取得嘉利實業股份有限公司金融資訊部門之相關營業讓與。 • 加入精誠集團，攜手深耕零售支付市場。 • 完成環匯亞太臺灣分公司信用卡收單系統建置，將原台灣 HSBC 信用卡收單系統轉置至新系統。
102 年	<ul style="list-style-type: none"> • 協助國泰世華銀行 Costco 收單系統建置。 • 協助中國信託建置台北 101 信用卡收單網路及設備。 • 協助中國信託建置誠品百貨信用卡收單及網路設備。
103 年	<ul style="list-style-type: none"> • 協助聯卡中心建置新光三越整合型刷卡機，首例電子簽名卡機投產。 • 協助台新商業銀行推出 mPOS 行動收單業務。
104 年	<ul style="list-style-type: none"> • 配合臺灣行動元年，協助聯卡中心等收單機構推出 NFC 感應刷卡機，提高全臺支援感應刷卡的覆蓋率。 • 協助聯卡中心建置 ATS(CardPool)信用卡交易轉接交換系統，每秒可處理 600 筆交易為國內交易效能最高的授權處理系統。
105 年	<ul style="list-style-type: none"> • 取得安心付跨國國際信用卡收單平台系統建置專案。 • 協助國泰世華建置台塑加油站信用卡收單網路及設備。
106 年	<ul style="list-style-type: none"> • 協助新光銀行提高收單業務效能，CardPool/MAPS 收單系統上線。
107 年	<ul style="list-style-type: none"> • 協助國泰世華銀行建置 7-Eleven 收單系統、網路及設備。 • 與中華電信合作取得經濟部工業局雲林縣-雲嘉嘉南無現金大學生活城科專項目。 • 代理香港百富環球(PAX)刷卡機。
108 年	<ul style="list-style-type: none"> • 取得馬來西亞 GHJ 收單系統建置跨國收單授權清算平台。 • 協助精誠建置台新銀行之全家便利商店收單網路及設備佈建。
109 年	<ul style="list-style-type: none"> • 協助永豐商業銀行收單業務效能，CardPool/MAPS 系統上線營運。 • 完成環匯亞太臺灣分公司信用卡收單後台硬體升級。 • 與三商電腦合作協助機場捷運接受國際信用卡通關功能。 • 土地銀行信用卡動態匯率轉換(DCC)暨行動支付系統建置。
110 年	<ul style="list-style-type: none"> • 完成臺灣土地銀行 DCC(Dynamic Currency Conversion 動態貨幣轉換)系統上線營運。 • 協助玉山銀行建置家樂福併購頂好刷卡機建置。 • 協助台灣中油完成刷卡機升級換裝。 • 協助 Costco 安裝自助加油機。 • 與神通電腦合作協助淡水輕軌支援國際信用卡通關功能。 • 協助綠界發展次世代 OMO 刷卡機開啓跨界合作。
111 年	<ul style="list-style-type: none"> • 協助聯邦銀行建置萊爾富信用卡刷卡網路及設備。 • 通過經濟部能量評核，取得新創開發科專申請資格。 • 綠界科技入股嘉利科技取得 30% 股份。
112 年	<ul style="list-style-type: none"> • 完成彰化銀行多元支付平台上線營運。 • 協助富邦銀行建置好市多收單授權、清算系統及刷卡網路及設備。 • 取得聯合信用卡處理中心協同推廣轉介作業合作資格，共同推廣收單業務。 • 更名為「精誠金融科技股份有限公司」。 • 「數位序號遊戲點數卡服務 SYS Point」正式上線。

113 年	<ul style="list-style-type: none"> • 電子發票加值服務平台通過「ISO/IEC 27001:2022」驗證。 • 第三方支付服務平台亦於2024年6月通過「PCI DSS v3.2.1」驗證(Payment Card Industry Data Security Standard，支付卡產業資料安全標準)。 • 「電子發票加值中心 SYS E-invoice」正式上線。 • 取得政府數位發展部數位產業屬「第三方支付服務機構服務能量登錄」資格核准，開始導入第三方支付、數位序號點數卡及電子發票加值之營運，成為全台第一家 OMO 零售一條龍營運型態的公司。
-------	--

三、經營理念：

精誠金融公司始終秉持「技術創新、客戶為本」的核心價值，致力於成為金融科技領域的領航者。精誠金融公司的經營理念圍繞在三大核心原則：技術驅動、服務至上、持續創新。

技術驅動：精誠金融公司源自於對 EMV 技術的深入掌握，並以強大的自主研發能力，持續推動產品和服務的升級與創新。從信用卡收單系統、商戶管理平台到數位支付解決方案，致力於為客戶提供最先進、最安全的金融科技服務。

服務至上：精誠金融公司深知客戶的需求與期望是企業成長的動力，因此以客製化服務為優先，並不斷優化用戶體驗。無論是金融機構還是一般企業與個人商家，精誠金融科技都能提供一站式的全面解決方案，從系統產品到後端服務，確保客戶能在精誠金融公司獲得全方位的支援。

持續創新：面對數位轉型與全球市場的挑戰，精誠金融公司始終站在科技的前沿，持續開發符合未來需求的新型產品與服務。精誠金融公司不僅專注於傳統支付領域，還積極進軍 OMO 支付、第三方支付、雲解決方案等新興領域，以跨境支付及 AI 應用等創新業務作為未來增長的核心動力。

在未來，精誠金融公司將進一步擴展事業版圖，通過提升服務品質、強化技術研發，成為全球領先的金融科技巨擘，為所有客戶提供更智慧、更高效、更綠色的金融科技服務。

四、未來展望：

精誠金融公司擁有信用卡終端設備銷售、維護以及信用卡收單系統銷售三項業務具備高技術門檻，服務全臺信用卡半數實體特約商店刷卡機及七成以上包含但不限信用卡收單授權轉接等系統的優勢，成為臺灣信用卡收單解決方供應廠商中的隱形冠軍。

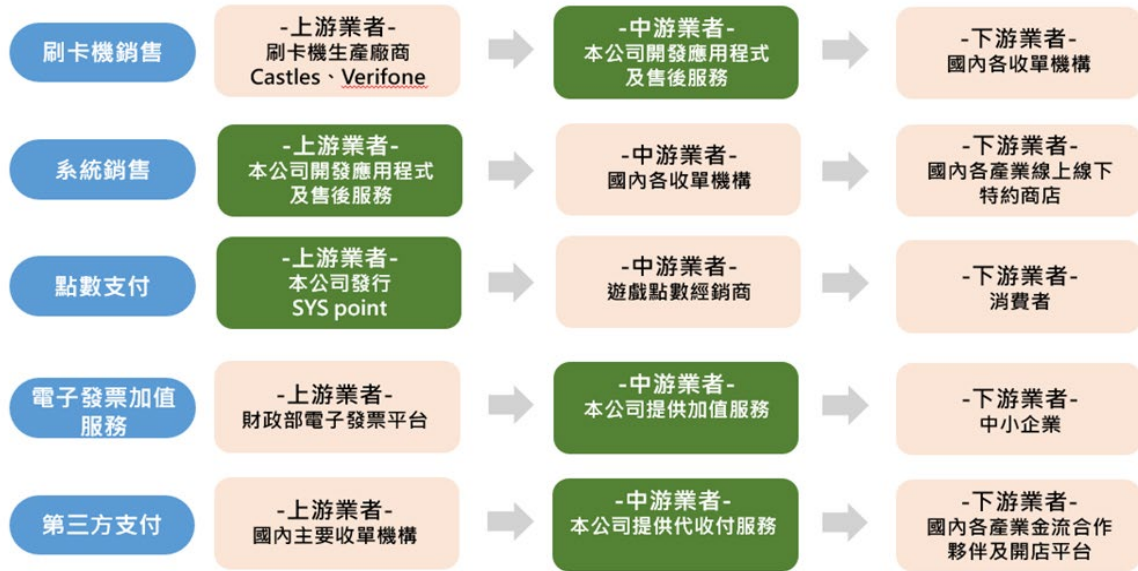
從長年對產業的深度了解對未來發展所可能面對的不利因素提出因應對策，為因應數位發展趨勢及逐年攀升的支付需求，精誠金融公司將致力於發展信用卡收單及支付生態圈之相關科技應用及系統，開發支付終端機應用程式、信用卡收單相關系統、打造第三方支付系統，研發內容包括但不限於：卡片支付系統、帳戶支付系統、商店管理系統、整合 API 介面、資訊安全系統、點數支付系統、電子發票系統等，提供合作夥伴線上線下服務及系統整合，為支付帶來創新及穩定的資訊系統服務，延伸支付科技進入金融科技(fintech)，以自身之技術力設計建置第三方支付系統並跨足第三方支付業務創造服務型態、手續費及訂閱的營收型態。



精誠金融公司挾線下刷卡終端設備規模、自有系統的優勢進軍第三方支付，是最具資格實踐 OMO 線上整合線下的團隊，秉持產業第一的慣性，了解金融、服務商店、持續創新。

主要業務項目：

精誠金融公司主要從事信用卡刷卡設備、收單授權、清算清分系統建置之服務，服務包括代理國內外知名品牌信用卡刷卡機、密碼鍵盤及簽名板等設備銷售及租賃、信用卡收單系統產品軟體開發服務等。

公司所屬產業之上、中、下游結構圖：



產品名稱	產品圖示及介紹	重要用途或功能	最近一年度 營收金額(千元) (註)	佔總營收 比重(%)
商品銷售收入	 經銷代理國內/外刷卡機，與各國第一品牌合作	長期代理銷售國內外多品牌刷卡終端設備，供銀行特約商店可以接受信用卡、儲值卡及電子支付，整合收銀功能，讓商店方便收款、消費者輕鬆消費。	196,889	40.15
勞務收入	 收單授權系統	全臺設北中南辦事處及23個據點，全年無休全天候提供收單行系統、特約商店刷卡終端設備運行無礙，已及開發自有信用卡授權轉接、代行授權、電子商務行動支付串接、後臺商店設備管理、帳務清分清算等系統，協助收單銀行及全臺非現金支付之運行。	271,270	55.32
其他	包含端末機租賃利息收入及遊戲點數支付手續費收入	精誠金融公司提供信用卡收單業務線下實體商店之授權清算刷卡機、密碼鍵盤及簽名板等機具租賃服務，以及銷售數位序號遊戲點數卡服務 SYS Point。	22,197	4.53
合計			490,356	100

註：係113年度自結數字，未經會計師查核簽證，因此可能與會計師查核結果存有差異，請投資人於參考時審慎評估。

TOP ^

最近五年度簡明損益表及申請年度截至最近月份止之自結損益表

單位：新臺幣千元

項目	年度	109年 (註1)	110年 (註1)	111年 (註1)	112年 (註1)	113年 (註2)
營業收入		378,763	328,981	413,649	424,319	490,356
營業毛利		247,578	135,853	180,838	175,310	241,414
毛利率(%)		65.36	41.30	43.72	41.32	49.23
營業利益		86,948	54,583	97,384	75,989	77,833
營業外收入		619	564	1,234	2,108	1,676
營業外支出		(135)	(69)	(147)	(173)	(2,124)
稅前損益		87,432	55,078	98,471	77,924	77,385
稅後損益		69,981	43,941	78,958	62,515	61,909
每股盈餘(元)		3.50	2.20	3.95	3.13	2.59
發放	現金股利(元)	3.0	2.0	3.5	2.0	-
	股票股利(資本公積轉增資)(元)	-	-	-	-	-
	股票股利(盈餘轉增資)(元)	-	-	-	-	-

(註1)：109~112年度財務資料係依 IFRSs 編製且經會計師查核簽證。

(註2)：113年度係自結數字，未經會計師查核簽證，因此可能與會計師查核結果存有差異，請投資人於參考時審慎評估。

最近五年度簡明資產負債表

單位：新臺幣千元

項目	年度	109年 (註1)	110年 (註1)	111年 (註1)	112年 (註1)	113年 (註2)
流動資產		383,210	420,157	441,785	408,443	456,744
基金及長期投資		-	-	-	-	-
固定資產		5,533	3,812	2,919	10,844	30,048
無形資產		2,272	1,221	250	7,007	21,265
其他資產		59,610	35,320	34,972	109,788	121,494
資產總額		450,625	460,510	479,926	536,082	629,551
流動負債	分配前	87,737	112,608	94,700	105,317	147,600
	分配後	147,722	152,598	164,683	145,307	147,600
長期負債		2,641	3,954	1,018	50,420	40,422
其他負債		-	-	-	-	-
負債總額	分配前	90,378	116,562	95,718	155,737	188,022
	分配後	150,363	156,552	165,701	195,727	188,022
股本		199,950	199,950	199,950	199,950	219,635
資本公積		45,481	45,481	46,592	49,325	75,915
保留盈餘	分配前	114,816	98,517	137,666	131,070	152,989
	分配後	54,831	58,527	67,683	91,080	152,989
共同控制下前手權益		-	-	-	-	(7,010)
股東權益總額	分配前	360,247	343,948	384,208	380,345	441,529
	分配後	300,262	303,958	314,225	340,355	441,529

(註1)：109~112年度財務資料係依 IFRSs 編製且經會計師查核簽證。

(註2)：113年度係自結數字，未經會計師查核簽證，因此可能與會計師查核結果存有差異，請投資人

於參考時審慎評估。

TOP ^

最近三年度財務比率				
年度		111年(註1)	112年(註1)	113年(註2)
項目				
財務比率	毛利率(%)	43.72	41.32	49.23
	流動比率(%)	466.51	387.82	309.45
	應收帳款天數(天)	56	54	49
	存貨週轉天數(天)	211	187	148
	負債比率(%)	19.94	29.05	29.87

(註1)：111~112年度財務資料係依 IFRSs 編製且經會計師查核簽證。

(註2)：係自結數字，未經會計師查核簽證，因此可能與會計師查核結果存有差異，請投資人於參考時審慎評估。

TOP ^

投資人若欲查詢該公司更詳細之資料請連結至[公開資訊觀測站!!](#)